



**Askov
zimski
kratkočASnik
za otroke**



Novo dimenzije varnosti

Spoštovani starši,

se tudi po vašem domu te dni sliši vsem znani: »Mami, meni je dolgčas!« V takšnem trenutku lahko iz predala potegnete Askov zimski kratkočASnik, ki smo ga pripravili, da vam in vašim otrokom popestrimo in skrajšamo zimske dni.

Naloge v Askovem zimskem kratkočASniku so primerne za otroke, ki črke in števila že poznajo in tiste, ki se z njimi šele spoznavajo. Najverjetneje se jih bodo otroci lotili takoj. Če je potrebno, pa otroku preberite navodilo.

Nekatere naloge lahko tudi večkrat uporabite. Vstavite jih v plastične mape za regulator ali plastificirajte. Slednje vam bo prišlo prav pri številskih in besednih sestavljanjih. Pri nalogah, kjer otroci pišejo, pa sledi flumastra enostavno pobrišite z mokro krpo.


In kaj lahko storite vi? Če imate čas, ga podarite sebi in otroku. Usedite se poleg njega in ga opazujte pri delu. V tišini, če je možno brez usmerjanja in popravljanja, opazujte, kako se sooča z izzivi. Otrok z zbranim delom, brez motenj od zunaj, vadi koncentracijo, vi pa lahko uživate ob opazovanju njegovih samostojnih dosežkov.

Želimo vam veliko prijetnih skupnih trenutkov in čarobnega zimskega vzdušja.



Pomagaj Asku poiskati darila in najti pot do doma.








Razreži po črtah.





Sledi enakim okraskom.





Sledi številom od 1 do 20 in pomagaj Asku najti pot do novoletne jelke.



1	A	V	Z	K	C
2	3	4	W	D	L
U	W	5	R	J	Z
8	7	6	15	16	17
9	Q	H	14	R	18
10	11	12	13	X	19
U	O	W	B	C	20





Sledi črki S in popelji Aska do darila.



S	S	U	V	A	P
H	S	W	O	F	W
S	S	H	S	S	S
S	Q	F	S	O	S
S	S	S	S	E	S
G	Z	K	N	O	S
U	O	O	U	A	S





Preštej in obkroži število okraskov na sliki.




1 2 3




4 2 3




5 4 3




4 6 5




6 5 7



8 7 9



13 15 14



15 12 13



Pobarvaj po navodilu na sliki.



Pobarvaj dve tretjini daril.



Pobarvaj polovico daril.



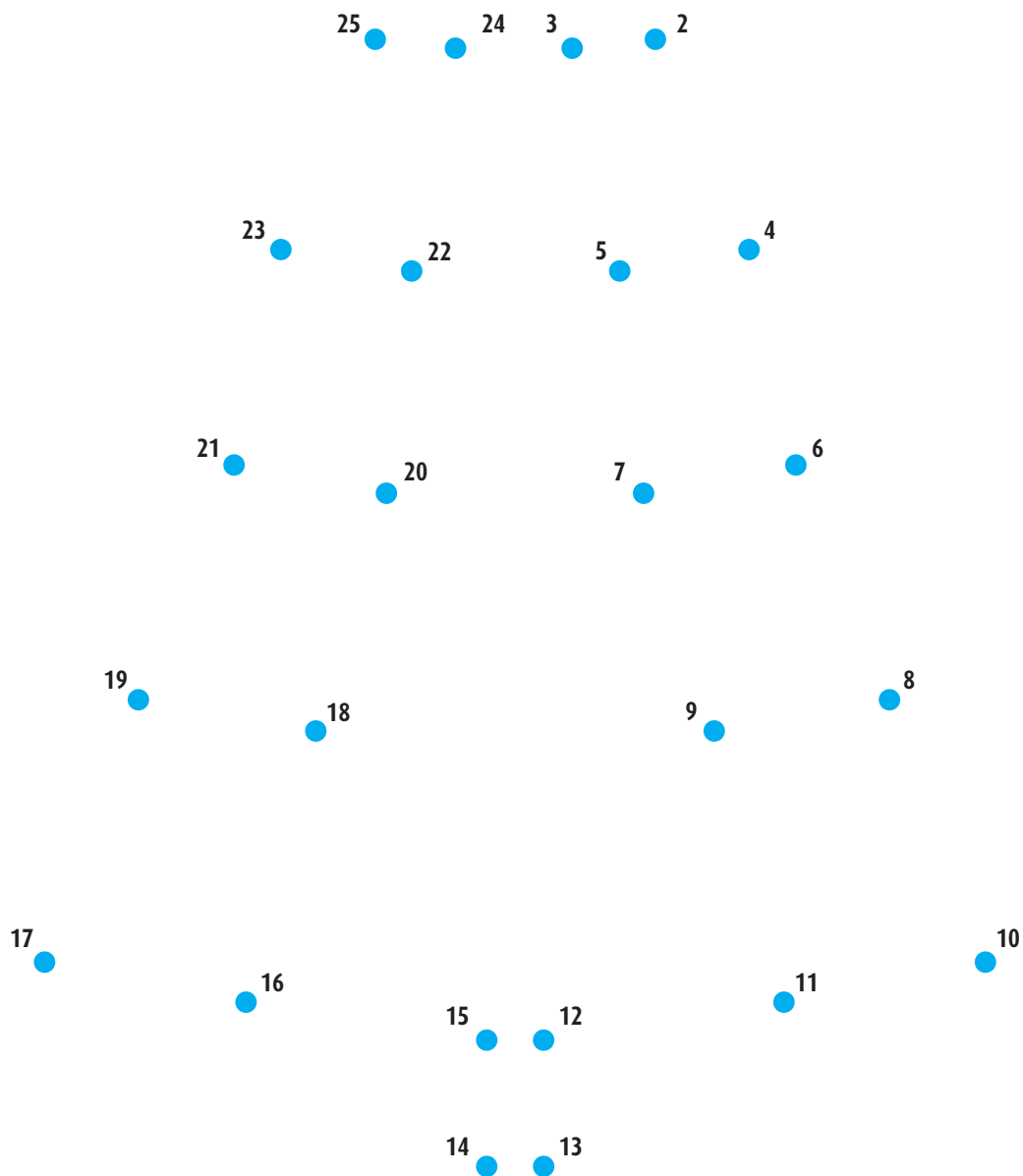
Pobarvaj eno četrtino daril.



Pobarvaj tri petine daril.




Poveži števila od 1 do 26.





Razreži in ponovno sestavi.






11	12	13	14	15	16	17	18	19	20

N	O	V	O	L	E	T	O		



Izreži darila in jih sestavi s pravo številko.





Seštej (preštej) sladkorne palice in napiši ali nariši rezultat.



2

+



4

=



3

+



2

=



1

+



2

=



4

+



3

=



2

+



2

=